



# Gulvinspirasjon

IKKE VENT FOR LENGE:

Derfor må du  
rebehandle  
gulvet før det  
er for sent

ENKLERE ENN DU TROR:

Nytt gulv på  
to dager til  
2000 kroner

**MATCH MØRKE GULV**  
*med mørke detaljer*

**SLIPP FARGENE LØS**  
*når du renoverer*

**SKAP GULL**  
*av trøtte trapper*

MALING, OLJE ELLER LAKK:

**Slik finner du  
slitestykken som  
passer for deg**

GI GULVET OG  
TRAPPEN NYTT LIV



06



14

## INNHold

- 04 **Kort og godt om gulv og trapp**  
Smarte tips og nyttige nyheter.
- 06 **Fornyning av gamle gulv ga harmonisk balanse**  
Tok naturens farger inn i hytta.
- 12 **Finn din stil**  
Alle gulv kan få et nytt, lekkert utseende. Hva ønsker du deg?
- 16 **Sliten trapp ble husets smykke**  
Så enkelt løftet vi husets gamle traver.
- 18 **Gulv- og trappetrender 2019/2020**  
Høy grad av gjenbruk, fokus på mønster og langt flere farger.
- 22 **Her skaper vi magi med malte gulv**  
Sofistikert forvandling av soverommet.
- 26 **Når omgivelsene trenger litt ekstra**  
Her er alternativene for kravstore gulv.
- 27 **Finn fargen som passer deg og ditt gulv**  
Se alle våre flotte farger du kan velge mellom.



18



22

# Fornyelse, gjenbruk og naturlig skjønnhet

Aldri har det vært viktigere å gjenbruke det vi har. Gjøre gull av gråstein. For ikke å si gull av slitne gulv og trøtte trapper. Gull som du og **TreStjerner** kan gjøre levende igjen. Det blir aldri feil å gi gulvet og trappen nytt liv.

Gulvet er hjemmets femte vegg. Grunnlaget - bokstavelig talt - for en vakker og innbydende base. Men mange gulv og trapper har sett bedre dager. Barn som leker, festlige lag i høye hæler, sol fra skyfri himmel, tunge og lette trinn. Livet. Det vil vises på alle gulv og i alle trapper etter hvert som årene går.


Kanskje tenker du at å slipe, olje, lakke eller kanskje male gulvene dine vil være uoverkommelig. Klart det krever litt jobb, men uoverkommelig? Langt derifra. I dag er produktene så mange og prosessene så enkle at dette er noe alle kan få til. På bare et par dager kan du forvandle et slitent tregulv til et stilig, tidsriktig gulv som løfter hele rommet. Ja, hele boligen.

Og hvorfor kjøpe nytt? Det tar faktisk 150 år før eika kan felles og kan bli til gulv. For furu tar det 80 år. Og alle gulv kan behandles og fornyes, det være seg parkett, tregulv, laminat, betong eller kork. **TreStjerner** har produktene som kan gjøre underverker for gulvet eller trappen, slik at det ser ut som nytt i mange, mange år fremover.

**TreStjerner Magasinet** gir deg inspirasjonen og hjelpen som skal til for å fornye ditt hjemms gulv og trapper. Vi viser deg 3 ulike prosesser, hvor prosjektet har vært å løfte gammelt og slitt til nytt og friskt. Her finner du i tillegg alle trender innen gulv og trapper, enten du liker det naturlige og nordiske, eller om du foretrekker det mer tøffe, røffe og fargerike.

La deg inspirere og oppdag potensialet i gulvet du har. Ingenting er bedre enn å gi gulvet nytt liv.

Jenny Bull-Gustavsén, Kategorisjef TreStjerner



**Ansvarlig Utgiver**  
TreStjerner/Scanox  
Postboks 904 - Brakerøya  
3002 Drammen  
Telefon: 32 24 43 00  
www.trestjerner.no

**Produksjon**  
Sempro AS

**Redaktør**  
Jenny Bull-Gustavsén

**Prosjektleder**  
Line Kleppe Sørensen

**Kreativ leder**  
Knut Christian Moeng

**Design**  
Monica Németh Preus

**Journalist:**  
Ida Glorvigen Hanstad Upsaker

**Trykk**  
Egmont Printing Service



VEGG: Butinox Interiør Stue & Sov Matt 5937 BRÅDYP.  
GULV: TreStjerner Gulvolje Hvit og TreStjerner Gulvmatt.

## TA BEST MULIG VARE PÅ DITT GULV

Når du først har tatt jobben med å oppgradere ditt gulv med produkter fra **TreStjerner** store utvalg, vil du selvfølgelig at gulvet skal se pent og velstelt ut så lenge som mulig. Her er fem enkle tips på hvordan du bevarer ditt gulv best mulig:

- Vi tar det viktigste først. Har du lyst til å unngå å måtte slipe ned gulvene dine på nytt, er det smarteste du kan gjøre å relakkere dem med jevne mellomrom. Da trenger du kun å rense og mattslipe lett i forkant. Raskt og enkelt. Gulvet vil få tilbake sin slitestyrke og holde seg vakkert i mange år fremover.
- Husk å sette gulvbeskyttere på alt av møbler. På stoler så vel som på bord. Og skift med jevne mellomrom, da de har en tendens til å falle av etter en tids bruk. Da beskytter du gulvet mot riper.

Vil du unngå å måtte slipe ned gulvene dine på nytt, er det smarteste du kan gjøre å relakkere dem med jevne mellomrom.

- Dersom du får et hakk i gulvet, kan du fukte et stykke tørkepapir, lage en liten klump av papiret og legge denne over hakket. La det ligge et døgn. Trevirket vil da reise seg. Puss deretter lett over det aktuelle stedet. Dersom du har et mattlakkert gulv, gi området et strøk med **TreStjerner Gulvmatt** for å få en beskyttende hinne. Har du et gulv som er behandlet med **TreStjerner Hardvoksolje**, bruker du dette til etterbehandling.
- Dersom uhellet er ute og du sitter med en rødvinflekk på oljet gulv, finnes det håp. Bruk fortynnet **TreStjerner Gulvrens** og vask bort flekken så godt det lar seg gjøre. Blir det fargeforskjell, kan du matte området lett ned og farge over med samme olje som resten av gulvet.

## SÅ ENKELT FORNYER DU GULV OG TRAPP

Tanken på støv og skitt over alt, og uker med evakuering av hus og hjem, får mange til å droppe den enkleste og mest effektive formen for fornyelse som finnes. Her har vi satt prosessen opp i tre punkter, slik at du kan se hvor lite som skal til for å løfte gulvet og hjemmet ditt til nye høyder.

### 1: Klargjøre

Skal du slipe, olje eller lakke, må du selvfølgelig ha tilgang til alle flater. Da må møbler ut av rommet før du renser med **TreStjerner Gulvrens**. Husk også at lister må fjernes eller maskeres først.

### 2. Matte eller slipe

Vil du ha et oljet eller lakkert gulv eller trapp, må du slipe ned flatene før du behandler med noen av TreStjerner mange produkter. Du trenger en gulvsliper, en kantsliper og en trekantsliper for å komme inn mot lister og i hjørner. Skal du relakkere eller male gulvet er det mattsliping, med slipebrett, forlengerskaft og slipepapir i grovhet 120 - 150 som gjelder.

### 3. Behandle

Nå kommer det morsomste. Hva slags uttrykk skal du velge? Skal du la naturens mønster skinne helt på egen hånd, eller skal du sette mer farge på tilværelsen? **TreStjerner Hardvoksolje**, **Gulvolje**, eller **Gulvlakk**. Eller kanskje du vil male gulvet i en spenstig farge. Mulighetene er endeløse i TreStjerner elegante og fargerike verden.

Se våre "Slik gjør du det"-videoer på [trestjerner.no](http://trestjerner.no).

## MATT & DELIKAT

Dersom du vil at treverket skal spille hovedrollen uten for mange andre på scenen, er **TreStjerner Gulvmatt** produktet for deg. Det lar gulvet eller trappen gi rommet sjel og ro med en matt, nesten usynlig overflate.

**TreStjerner Gulvmatt** gir ingen skjolder eller overlappmerker, og har oljens utseende og lakkens bruksegenskaper. Får du et sår i parketten kan du med dette produktet reparere skaden lokalt. Ønsker du å lakkere hele gulvet påfører du to strøk med **TreStjerner Gulvmatt**. Tre strøk dersom gulvet er helt ubehandlet. Se slitestyrketabellen nedenfor.

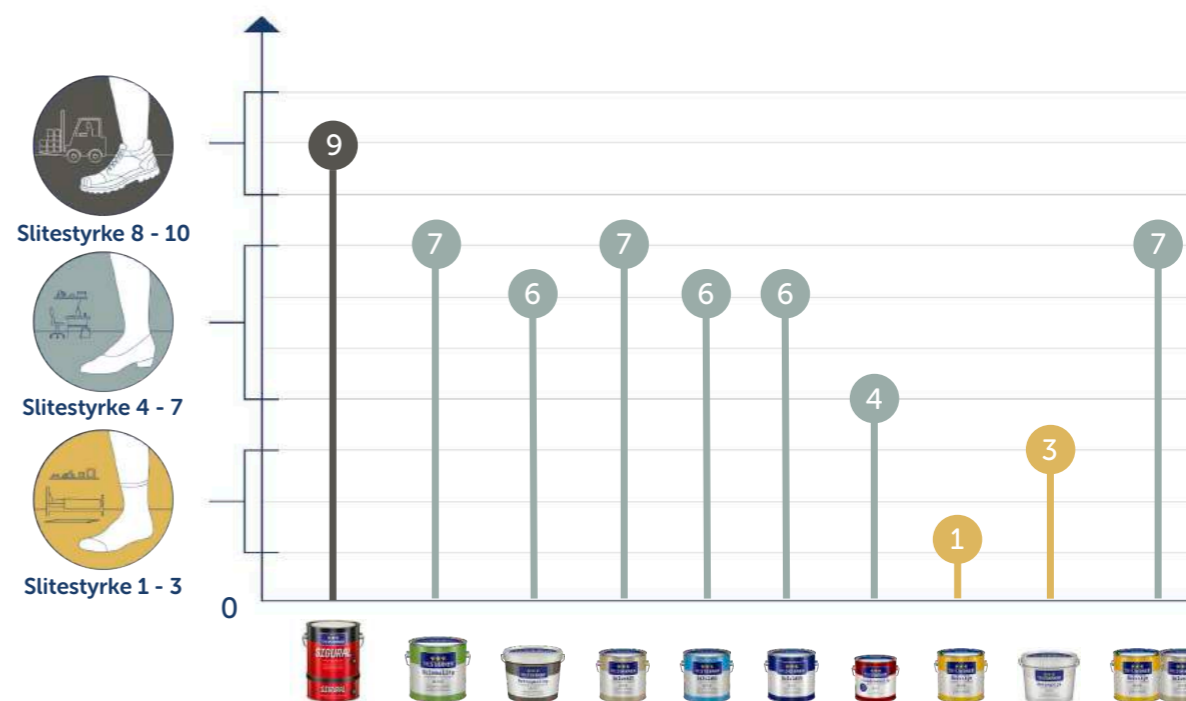
Og er du av typen som liker at ting tar kort tid, så er denne gulvbehandlingen perfekt for deg. Mange gruer seg til å tømme rommet for å få tilgang på gulvet. Her kan du bare flytte møblene til den ene siden av rommet mens du behandler den andre.



## Finn riktig slitestyrke til ditt gulv

Når du skal velge mellom TreStjerner mange produkter er det smart å vurdere hvilket bruk de aktuelle gulvene skal utsettes for. Er det en stue eller et soverom som stort sett utsettes for bare føtter eller sokkelester? Eller

ligger det helt i andre enden av skalaen og vil bli utsatt for søl og hardere bruk? TreStjerner Slitestyrke Index er et hjelpemiddel for deg for å finne riktig produkt til riktig bruk.



Indexen er grundig utviklet gjennom tester over mange år, og gir deg svar på hva som vil fungere for deg og dine gulv. Vi anser normal slitasje som en familie på fire med kjeledyr.

VEGGER: Butiox Interiør Sperrende maling, 5917 VÅRSNØ.  
LISTER OG TAK: Butinox Interiør Panel/Dør/List og Butinox Interiør Tak 5670 EGGHVIT.  
GULV: TreStjerner Gulvolje 2047 IBENHOLT, etterbehandlet med TreStjerner Gulvmatt.



# FORNYING AV GULV GA HARMONISK ELEGANSE

Det var ingen tvil da den gamle hytta skulle pusses opp.  
For å bevare noe av stedets sjel, valgte familien  
å oppgradere de gamle gulvene.

FOTO: ERIK HANNEMANN STYLING: HEIDI HAVER



## UTGANGSPUNKTET:

Som så mange andre hytter rundt om i Norges land, var også dette prosjektet preget av flere tiår uten de store endringene.

Gulvene var gule, men samtidig et strålende utgangspunkt for fornyelse.

Vi har en lang tradisjon her i landet med å legge solide, gode gulv, og det kan vi nå nyte godt av.

Og når resultatet blir så bra som det blir, burde gjenbruk være et naturlig førstevalg.

**H**øyt i terrenget i Drøbak, med herlig utsikt mot Oslofjorden, fant familien på fire sitt ferieparadis. En liten, gul hytte med skjevhet og sjarm. Den hadde uten tvil behov for litt kjærlig oppussing både på utsiden og innsiden. Vær og vind hadde gjort sitt med fasaden, og vegger og gulv var både slitne og umoderne.

Stuen var preget av et gulnet gulv i furu med stort potensiale. Med en fantastisk havutsikt og direkte utgang til en flott uteplass, var det naturlig å fokusere på nettopp dette rommet tidlig i oppussingsprosessen. Familien ønsket seg et lyst og lett uttrykk, men resultatet skulle vise seg å bli noe ganske annet enn hva de hadde sett for seg. ►►



#### FULL HARMONI

Gulvet, som sees fra gangen, er malt i fargen 992 LAVA. Det står godt til det oljede gulvet som fikk fargen 2047 IBENHOLT.



#### DELIKATE DETALJER.

Når alt er ferdig og rommene vasket, skal detaljene på plass. Her har interiørdesigneren valgt å balansere møbler og detaljer i lyse og mørke farger.

### Naturlig harmoni

Fordi hytta ligger i et terreng med ganske grov natur i form av stein og furuvegetasjon, var det ikke naturlig for interiørdesigneren å gi sommerhytta et typisk sørlandspreg. Det å ta med fargene fra naturen inn i hytta skulle vise seg å være et heldig grep.

– Med tanke på naturen rundt og de andre hyttene i nærheten, ble den tidligere gule hytta litt aggressiv i terrenget. Vi valgte derfor å male fasaden i en ganske mørk farge, og dette tok vi også med oss inn, forklarer Heidi Haver i Haver interiør.

Hun forteller videre at fordi bad, kjøkken og mye av det øvrige i hytta skulle endres totalt, var det ønskelig å bevare noe av det originale. Valget var derfor lett da det kom til de gule,

men fortsatt hele tregulvene. De bar preg av å være slitne, men kunne likevel uten problemer slipes ned og få nytt liv med produkter fra TreStjerner.

### Sjelfullt og prisgunstig

– Når man skal pusse opp, kan det fort bli litt for striglet hvis man velger å skifte ut absolutt alt. Ved å bevare gulvene fikk vi myket opp litt, samtidig som vi beholdt noe av sjarmen familien falt for, sier Heidi.

Ifølge interiørdesigneren er det spesielt i eldre hus at folk er opptatt av å bevare husets sjel – selv om de ønsker et moderne uttrykk. Den kombinasjonen er ofte svært vellykket.

For øvrig er det å fornye gulvene et langt mer prisgunstig alternativ enn det er å legge nytt gulv. Spesielt om man må

skifte ut alt av lister og tilhørende elektriske ledninger. Familien så derfor kun fordeler med å fornye fremfor å skifte ut det intakte furugulvet.

### Flott fargevalg

På en sommerhytte i Norge er det kanskje naturlig å tenke lyst gulv i tråd med den skandinaviske stilen, men trendene går mot mørkere, lunere farger.

Uavhengig av trender, men mer for å få naturen inn i hytta, falt valget på Ibenholt. Fargen er en lun sort farge som med sitt transparente utseende blir avdempet og står godt til både grå, brune, blå og grønne farger.

### Spennende prosess

Veien til nytt gulv startet med å vaske og slippe gulvet ned. På den måten ble hakk, lakk og merker etter mange livlige sommerdager fjernet. Etter hvert som den gule lakken forsvant kom det bare, nydelige treverket til syne.

Deretter ble **TreStjerner Gulvolje** påført feltvis med rulle, og det ble raskt tydelig hvor stor forandring det nye gulvet skulle gi rommet.

—  
 Dette er blitt en drøm. Terrassegulvet ute og stuegulvet inne har en relativt lik farge, slik at overgangen mellom ute og inne på en måte viskes ut.  
 —

– Etter å ha brukt rulle for påføring av gulvolje lot vi den trekke i 2-5 minutter, før det ble brukt en gumminal til å trekke av oljen og jevne den ut i hele bordenes lengderetning. Til slutt tørket vi godt av overflaten med en tørr, lofri klut, forklarer Thor Ingar Røneid som er Teknisk Servicesjef hos TreStjerner.

### Siste fargejustering

– Etter 12 timer ble gulvet etterpolert med en liten mengde olje for å oppnå akkurat ønsket farge. På ca. ett døgn var altså hele prosessen ferdig. Det å fornye gulvet er med andre ord enklere enn mange tror, legger han til.

Til slutt, etter at det oljede gulvet hadde fått herdet i 48 timer, ble gulvet lakkert med **TreStjerner Gulvmatt** for å gi det lakkens beskyttende overflate. Det matte utseendet til TreStjerner Gulvmatt gjør at man bevarer oljens utseende, men får lakkens slitestyrke. Helt perfekt for et hyttegulv hvor man går mye ut og inn.



#### GODT GRUNNARBEID:

Skal gulvet slipes, må du passe på at du kommer til i alle kroker og kroker. En kantsliper er bra å ha.



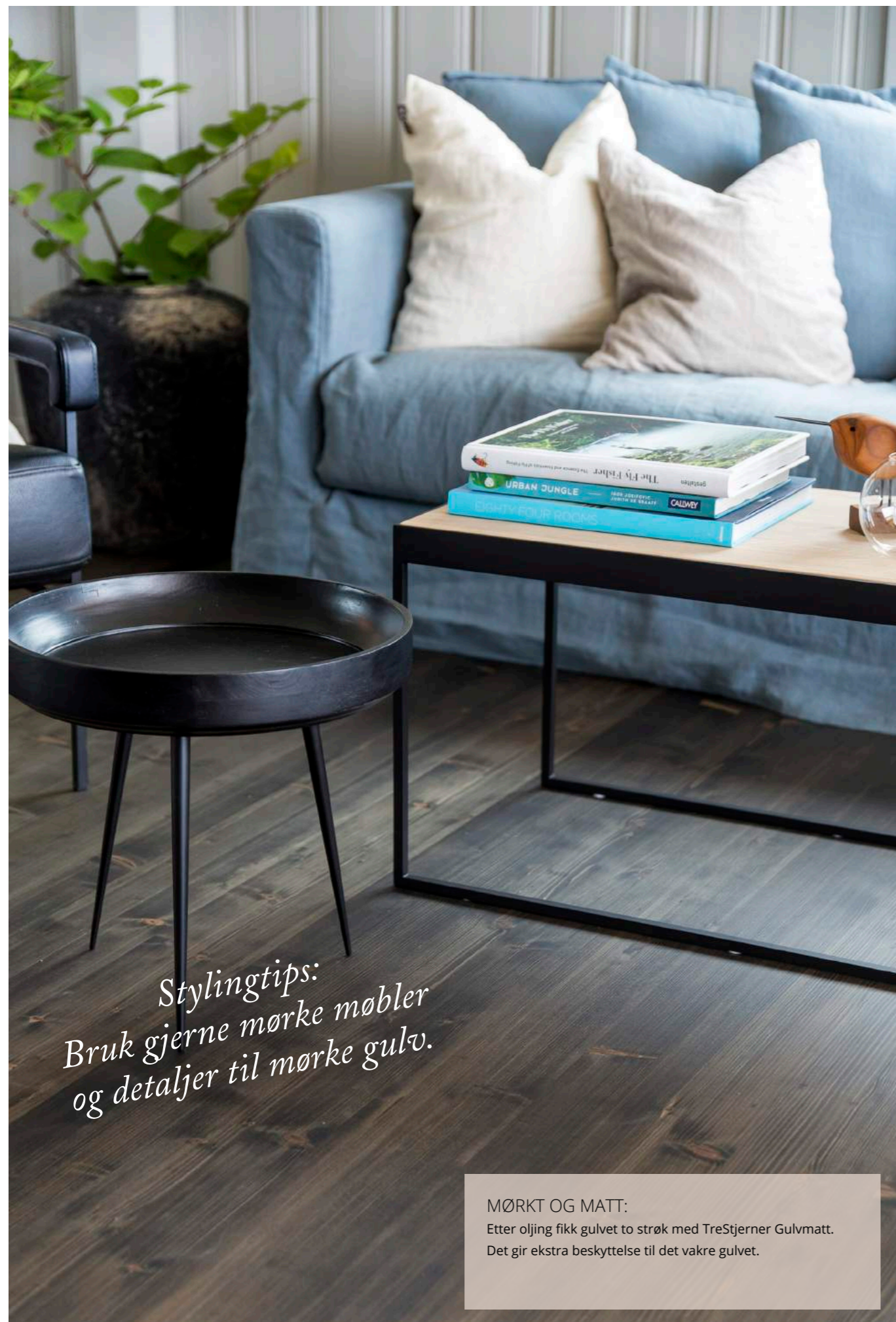
#### JEVN PÅFØRING:

Det er viktig å påføre oljen langs hele bordenes lengderetning. Ta maks en bredde på 30-40 cm av gangen. Bruk en rulle for å jevne ut.




#### FJERN OVERFLØDIG OLJE:

Først med en oljebestandig gumminal, før du polerer inn overflødig olje med en klut som ikke loer.



*Stylingtips:  
Bruk gjerne mørke møbler  
og detaljer til mørke gulv.*

**MØRKT OG MATT:**  
Etter oljing fikk gulvet to strøk med TreStjerner Gulvmatt.  
Det gir ekstra beskyttelse til det vakre gulvet.



**MATCHENDE INNREDNING:**

Det mørke inntrykket er reflektert i innredningen. Kombinasjonen med den lyse veggfargen 5917 VÅRSNØ og den mørke 2047 IBENHOLT skaper et røft, men sart uttrykk.

**Fantastisk sluttresultat**

I dag er den tidligere slitne hytta nesten ikke til å kjenne igjen. Dette er blitt en drøm. Terrassegulvet ute og stuegulvet inne har en relativt lik farge, slik at overgangen mellom ute og inne på et vis viskes ut. De mørke gulvene dominerer i stuen, men skaper en lun, trygg atmosfære. I interiøret er den røde tråden bevart, blant annet i form av naturmaterialer som bomull og lin i duse farger. Dette myker opp og er også med på å gi et luftig, sommerlig uttrykk.

Rommet er blitt en plass hvor det både er godt å trekke seg tilbake fra solen på dagtid, og et perfekt sted for hyggelige sammenkomster når kveldsmørket faller på.

**RUSTIKKE DETALJER:**

Veggene hadde tydelig gjennomslag av kvister, og ble malt med to strøk Butinox Interiør Sperrende maling i fargen 5917 VÅRSNØ.

**TIPS TIL DEG  
SOM SKAL  
PUSSE OPP**

- Skap en rød tråd mellom de ulike rommene ved å velge farger som passer godt sammen. Ikke vær redd for å kombinere transparente og malte gulv. Fargen 992 LAVA er lekker mot 2047 IBENHOLT.
- Ikke lås deg til trender. Tenk gjerne litt annerledes. Våg å gå utenfor boksen og stol på deg selv.

Les mer og se våre "Slik gjør du det"-filmer på [trestjerner.no](http://trestjerner.no)




TRAPP: TreStjerner Gulvmaling Matt 5795 KOKS.  
GULV: TreStjerner Gulvolje, etterbehandlet med TreStjerner Hardvoksolje.



## FINN DIN STIL

Har du lyst til å gi nytt liv til et gammelt gulv eller en slitt trapp? Mulighetene er endeløse – uansett hva slags materiale det er snakk om.



### FANG LYSET:

Dersom du vil få mest ut av dagslyset, er det smart å velge et lyst gulv. Etter en runde med slipe-maskinen kan du fargesette gulvet med TreStjerner Gulvolje og etterbehandle med TreStjerner Gulvmatt. Dette uttrykket føyer seg fint inn i den Skandinaviske stilen.

Se vårt store fargeutvalg bakerst i magasinet.

Det er ulike grunner til at man ønsker å pusse opp gulvet og trappen. Ofte handler det om å fjerne slitasje i form av hakk, merker og ujevn fargetone. Andre ganger er det et ønske om å skape en mer naturlig flyt mellom gulv, vegger og interiør – eller å gjøre gulvet til en sprek, trendy fargeklatt.

Uansett årsak, vil det å pusse opp gulv og trapp gi rommet et løft. Ofte vil det da se helt nytt ut. Dermed er det god grunn til å fornye fremfor å bruke større

summer på å kjøpe nytt. Dette gjelder enten du har tregulv, laminat, betonggulv – ja, alle typer gulv. Det handler egentlig bare om å finne riktig løsning for nettopp ditt hjem.

### Mye å velge i

Steg nummer én er å bestemme seg for hvilket utseende man ønsker at gulvet skal ha. Her er det naturligvis viktig å tenke på hvilken stil du har og om du ønsker noe som skiller seg ut. Skal gulvet i seg selv være et blikkfang i rommet?

Eller vil du ha en mer nøytral og tidløs løsning? Har du gulv og trapp i tre, har du størst valgfrihet. Da kan du strengt tatt velge og vrake blant både olje, lakk og maling fra TreStjerner. Her er det kun fantasien som setter grenser.

### Rett slitestyrke

Det er også lurt å tenke på hvor slitesterkt du ønsker at gulvet skal være. Lakk gir en tykkere film og er å foretrekke hvis gulvet utsettes for normalslitasje – for eksempel hvis du har et

VEGG: Butinox Interiør Stue & Sov matt 5948 CORE.  
GULV: TreStjerner Gulvolje Hvit, etterbehandlet med TreStjerner Gulvlakk Vannbasert.



FOTO: MINT AGENCY PROSJEKT: BONUM



#### SLITESTERK:

Dersom du vil at gulvet skal tåle en trøkk, og det vil bli utsatt for normal slitasje, anbefaler vi at du bruker TreStjerner Gulvlakk. Den har en slitestyrke 6 på en skala fra 1 til 10.



VEGG: Butinox Interiør Barnerom 5813 PIRUETT.  
GULV: TreStjerner Gulvmaling Halvblank 5839 STÅL.



#### ENKEL FORANDRING:

Dersom du på enkelt vis vil forandre og forbedre gulvet, er maling helt genialt. Du trenger bare rens og en lett mattsliping av eksisterende gulv før du begynner med malingen. TreStjerner Gulvmaling får du i tre glansgrader: matt, halvblank og blank.

hjem preget av barnelek og poter som løper over gulvene. Et oljet gulv er ikke like slitesterkt, men får til gjengjeld bedre frem treverkets spill. For å få en pen innfarging kan du velge å olje gulvet før du deretter påfører en beskyttende lakk. Med **TreStjerner Gulvlakk Vannbasert** bevarer du et lyst utseende på lysere tresorter, mens mørkere tresorter får en fin, eksklusiv glød med **TreStjerner Gulvlakk Oljebasert**.

#### Når treverket skal bevares

Uavhengig av hva du velger, anbefales det alltid at du starter med **TreStjerner Gulvrens** før du sliper bort tidligere behandling. Dette kan du gjøre ved å leie slipemaskiner og å gjøre

jobben selv, eller du kan få en profesjonell gulvsliper til å gjøre jobben for deg.

Uansett hva slags gulv du har, kan det fornyes med TreStjerner.

Mange velger for sikkerhets skyld det siste, men er du nevenyttig kan resultatet selvfølgelig bli pent også med egeninnsats. Om du velger lakk eller olje har noe å si både for forarbeid og finish,

men det er faktisk ikke slik at du må vite hva gulvet tidligere er behandlet med.

Dersom gulvet ikke har sår eller skader, kan du velge å kun mattslipe før du skal lakke gulvet. Oljing på sin side, krever at gulvet er slipes helt ned med maskin før du begynner å farge inn gulvet med den fargen du måtte ønske.

#### Maling til alle gulv

Maling av gulv er den raskeste veien til målet. Da trenger du nemlig ikke å slipe gulvet først. På bare et par dager kan du forvandle et slitent tregulv til et stilig, trendy gulv som løfter hele rommet.

Det første av tre steg er å enkelt fjerne såpe, bonevoks og fettstoffer med

**TreStjerner Gulvrens**. Når det er gjort, behandles gulvet med ett til to strøk TreStjerner Sperregrunning, før du til slutt går løs på den morsomme delen: malejobben. **TreStjerner Gulvmaling** fås i akkurat den fargen du selv ønsker, så det er bare å slippe kreativiteten løs.

#### Nytt liv til betong, flis og laminat

Og det er som sagt ikke bare i rom med tregulv at du enkelt kan endre farge og stil med produkter fra TreStjerner. I tillegg til heltregulv og parkett, kan du faktisk også male blant annet laminatgulv, betonggulv og flislagt gulv med TreStjerner maling.

Du kan for eksempel enkelt

oppgradere de gamle baderomsflisene eller gangen ved å male dem med **TreStjerner Sigural Epoksy Gulvmaling**. Skal du male andre gulv i stuen, soverommet og kjøkkenet, enten det er flis, laminat eller parkett, kan du bruke TreStjerner Gulvmaling. Den sistnevnte kommer i alle regnbuens farger og i tre glansgrader. På kort tid ønskes du velkommen inn i et langt mer moderne og innbydende hjem.

#### Et gulv å glede seg over

Uansett hva slags gulv du har, kan det med andre ord fornyes med TreStjerner. Med riktig forarbeid og en gjennomtenkt løsning som harmonerer med din stil,

vil du snart ha et lekkert, nyoppusset gulv du kan ha glede av i mange nye år.

Mer informasjon og inspirasjon finner du på [trestjerner.no](http://trestjerner.no).



# SLITEN TRAPP BLE LEKKERT BLIKKFANG



TRAPP: TreStjerner Gulvmaling Matt 992 LAVA.  
VEGG GANG: Butinox Interiør Stue/Gang/Sov 937 HAVDIS.  
VEGG STUE: Butinox Interiør Stue & Sov Matt 5904 BALSAM.

På bare noen få dager gikk den gamle og slitte trappen over til å bli et iøynefallende og lekent midtpunkt.

FOTO: ERIK HANNEMANN STYLING: HEIDI HAVER

Det gamle gårdshuset hadde blitt pusset opp over en lengre periode og var nærmest totalrenovert. Men den gamle trappen i gulnet furu hadde ikke fått sitt fortjente fokus – før nå. For å skape en helhet i det gamle, men moderne gårdshuset, var det ingen tvil om at også trappen opp til andre etasje måtte gjøres noe med.



## UTGANGSPUNKTET:

Det finnes mange trapper som denne rundt om i Norges land. En klassisk trapp i furu som har gulnet, men som ennå ikke har sett sine beste dager. Det perfekte objekt for en radikal forandring med TreStjerner produkter.

Kategorisjef TreStjerner, først og fremst viktig at flaten er skikkelig klargjort før man starter å male.

– Flaten må være ren, tørr og helt fri for såperester, bonevoks eller fettstoffer. Trappen ble derfor rensed med **TreStjerner Gulvrens**, som fjerner overflateaktive stoffer, sier Jenny Bull-Gustavsen i TreStjerner.

Når dette var gjort, ble sår og skader reparert med Scanox Sparkel for Treverk før trappen ble slipt med pussepapir. Den ble så tørket med en mikrofiberklut før maskeringsteip ble påført mot gulv, vegg og lister. Deretter var det på med to lag med **TreStjerner Sperregrunning**.

Etter dette startet den spennende jobben med å påføre **TreStjerner Gulvmaling**. Det var nå man skulle få første inntrykk av hvordan trappen kom til å se ut.

## Mørk skjønnhet

Fordi trappen skulle bli et blikkfang i rommet, spilte selvsagt fargevalget en essensiell rolle.

Med tanke på at stort sett alle gulv og vegger i dette huset har relativt lyse farger, var det i første omgang naturlig at også trappen skulle få en lys farge. Samtidig var det viktig å få trappen til å skille seg ut. For interiørdesigner Heidi Haver, som bisto huseierne i oppussingsprosessen, ble det dermed riktigere å velge en mørke farge. Valget falt på Lava.

– Dette er en elegant, nøytral gråfarge som stikker mot blått. Fargen får definitivt trappen til å poppe ut i rommet. Samtidig harmonerer den fint med husets stil og de øvrige fargevalgene, sier Heidi Haver i Haver interiør.

## Enkelt valg

En gammel tretrapp kan i likhet med gamle tregulv svært enkelt pusset ned og oljes eller lakkres. Man beholder da grunnuttrykket, samtidig som

**TreStjerner** store utvalg av fargede oljer, lakker og malinger i ulike farger og glansgrader gir mulighet for en helt ny finish. Ønsker man for eksempel å modernisere en gulnet, lakkert og sliten tretrapp, kan man slippe den ned for så å påføre olje i en lett hvittone eller en elegant bruntone.

Med mange slette, moderne og ganske nøytrale vegger, var det i dette tilfellet ønskelig å skape en trapp som "poppet" frem og skapte en slags lekenhet i rommet. Valget falt derfor på **TreStjerner Gulvmaling**.

## Viktig forarbeid

Steg én i prosessen var å fjerne det veggfestede rekkverket. Dette ble gjort for å gi trappen et strammere uttrykk. Da dette var gjort, startet den faktiske prosessen med å forvandle den gamle trappen fra en slitt nødvendighet til et smykke i rommet. Som i de fleste andre oppussingstilfeller, er grundig forarbeid alfa og omega med tanke på et godt resultat.

Når du skal pusse opp gulv eller trapp er det ifølge Jenny Bull-Gustavsen, som er

## Mange muligheter

Ifølge Bull-Gustavsen, er maling den enkleste veien til fornying.

– Ikke bare er maling den raskeste veien til forandring av en trapp. Det er også en kjempefin løsning for deg som liker å endre hjemmet ofte, sier Bull-Gustavsen, og fortsetter.

– Dersom du skal male et gulv som er malt fra før, er prosessen svært enkel. Da trenger du bare å rense og deretter mattslipe alle overflater med pussepapir med grovhet 120-150, forklarer Bull-Gustavsen.

Prosessen er langt enklere og mindre strevsom enn mange frykter, og når resultatet kan bli så bra som med denne trappen, burde det være argument god nok for å gi deg i kast med din lille oppgraderingsdrøm.

## SLIK FORNYER DU TRAPPEN:

- Rengjør godt med **TreStjerner Gulvrens**.
- Reparer sår og skader med **Scanox Sparkel for Treverk**.
- Mattslip alle overflater med pussepapir med grovhet 120-150.
- Støvsug alt av pussestøv.
- Støvtørk alle overflater godt med en mikrofiberklut.
- Bruk maskeringstape mot gulv og vegger.
- Hvis trappen er lakkert eller ikke tidligere behandlet, påfører du nå **TreStjerner Sperregrunning**. To strøk gir best resultat.
- Mal trappen med to strøk **TreStjerner Gulvmaling** i ønsket farge og glansgrad.

# ÅRETS GULV- OG TRAPPETRENDER

Kos og hygge, et personlig preg og å ta naturen inn. Dette er de viktigste stikkordene for deg som ønsker å gi gulvet og trappen et moderne uttrykk med lang holdbarhet.

VEGG: Butinox Interiør Barnerom 5680 ZEN.

GULV: TreStjerner Gulvolje Hvit, etterbehandlet med TreStjerner Gulvmatt.



Det praktisk talt bugner av muligheter innen interiør og oppussing. Både når det gjelder farger, materialer og kombinasjoner kan man trygt la kreativiteten utfolde seg. Individualisme står i høysetet, og strengt tatt kan man si at "alt er lov". For øvrig er det blitt større og større fokus nettopp på gulvets rolle i samspill med det øvrige interiøret.

– Vi ser nå at ved bruken av farger på vegg, har også gulvet blitt mer aktuelt. Viktigheten av flotte gulv har økt. Det er en større stolthet rundt gulv og det å få gulv til å matche med interiøret, sier Kategorisjef TreStjerner, Jenny Bull-Gustavsen.

FOTO: MINT AGENCY PROSJEKT: BONUM



VEGG: Butinox Interiør Stue & Sov matt 5738 SORT.

GULV: TreStjerner Gulolje 2035 HASSEL, etterbehandlet med TreStjerner Gulvmatt.

## Mye mønster


For noen år siden var det nok mange som valgte vekk husets mønstrede gulv. I så fall kan det hende at de angrer nå. Mønstrede gulv, for eksempel i lekkert fiskebensmønster, har nemlig fått en skikkelig oppsving. Interiørmagasinene bugner av dem, og trenden har også ført til at mange velger å legge flis i fiskebensmønster på badet.

Er du så heldig å bo i et hus med et gammelt, mønstrede gulv kan du med andre ord føle deg heldig. Dette gjelder ikke bare fiskebensmønster, men også ruter, hollandsk mønster og andre varianter. Hvis gulvet er slitt eller det er ønskelig med en annen farge og glansgrad, kan du fornye det med **TreStjerner**.

## Bærekraftige løsninger

Bærekraftige løsninger er noe av det som i størst grad preger interiør- og oppussingstrender akkurat nå. Den økte bevisstheten omkring gjenbruk og fornybare materialer har satt tydelig preg på interiøret. Norske stuer preges i større grad av blant annet grønne planter, blomstrete tapeter og dekorelementer av naturmaterialer som tre. Også når det gjelder materialer i huset for øvrig, inkludert gulv og trapp, er det en sikker vinner å velge naturlige, fornybare løsninger og materialer. Velger du å fornye med **TreStjerner** fremfor å bytte ut, får du en løsning som er både i tiden, miljøvennlig og økonomisk. Et tregulv kan faktisk slipes minst to ganger. Da kan det tidligere slitne og kanskje misfargede gulvet på nytt få lov til å spille hovedrollen i rommet. Med riktig behandling og en ny farge på innfargingen kan du dessuten endre stilen helt.

Velger du å fornye med TreStjerner fremfor å bytte ut, får du en løsning som er både i tiden, miljøvennlig og økonomisk.



GULV: TreStjerner Gulvmaling Matt 5738 SORT.

## Malte gulv

De siste årene er det også vært veldig populært å male gulvene. Vi er blitt mer vågale, og mange har nok dessuten oppdaget hvor stor forandring man potensielt kan få til ved relativt enkle grep. Maling er nemlig den enkleste formen for fornyelse, hvor man med bare to strøk binder interiøret lekkert sammen.

De siste årene har flere og flere sett verdien av å sette farge på tilværelsen - også når det gjelder gulv og trapp. Gulvene skal være bindeleddet i interiøret. Med vegger i jordfarger, blått eller grønt er det malte gulv i matchende toner vi vil se mer av. Gråtoner, eller de dypeste nyansene av grønt og blått, står lekkert til trendfargene vi ser på veggene. Med TreStjerner Gulvmaling får du akkurat den fargen du ønsker. Tenk på hva som passer boligen, interiøret og deg best.

VEGG: Butinox Interiør Kjøkken & Bad 5930 DUS.  
GULV: TreStjerner Gulvolje HVIT,  
etterbehandlet med TreStjerner Gulvmatt.

### Glansgrad i endring

Når det gjelder finish blir matte overflater stadig mer populært.

– For et par tiår siden valgte folk stort sett veldig blanke gulv. Både tregulv, fliser og andre typer gulv skulle ha god glans, sier Jenny.

– Nå ser vi tydelig at den matte trenden har satt seg. Vi ønsker oss det matte, myke og naturlige, og vi er trygge på at matte gulv også vil dominere i årene som kommer. Dette ser vi blant annet på tendensene på messer i utlandet, legger hun til.

Velger du **TreStjerner Gulvolje** og **Gulvmatt**, som faktisk har oljens utseende og lakkens slitestyrke, kan du få frem treverket i den fargenyansen du ønsker, samtidig som du får en trendy matt, slitesterk og transparent overflate.

VEGG: Butinox Interiør Stue & Sov matt 5877 BØLGER.  
GULV: TreStjerner Gulvolje 2052 LYSTIG,  
etterbehandlet med TreStjerner Hardvoksolje.

### Holder stand

De siste årene har mange valgt å slippe ned gul, tradisjonell trestavs eikeparkett til fordel for en lysere finish. Mange har nok lagt sin elsk på den hvitoljede, lyse looken fordi den passer perfekt inn i den skandinaviske stilen: lyst og naturlig. I tillegg til at det er lett å matche med annet interiør, gir et lyst gulv også god romfølelse og er spesielt godt egnet på små rom.

Lyse gulv er fortsatt i tiden, men nå går trenden mot de varmere fargene. Også når det gjelder gråtoner, beveger trendbildet seg vekk fra de kaldere variantene og mer over mot de lune.

Etter.

Før.

### Nye fargetoner på vei

Selv om lyse gulv fortsatt er i tiden, ser man at tendensen går mot mørkere og varmere gulv.

– Da er det riktignok ofte snakk om gylne toner fremfor brunrøde toner, sier Jenny.

Etter en lang tid med veldig mye lyse farger både på møbler, vegger og gulv, er det blitt mer farger generelt. Samtidig er det blitt større fokus på å skape en lun, personlig atmosfære i hjemmet. Et mørkere gulv gir et mer vågalt uttrykk.

VEGG: Butinox Interiør Stue/Gang/Sov 5922 VANILLA.  
GULV OG TRAPP: TreStjerner Gulvolje 2038 TJÆREBRUN.

### Velg med hjertet

Det er riktignok bare du som vet hvilken stil som passer deg. Enten du vil kaste deg på en trend, eller ha farger du trives med, har **TreStjerner** produkter som gir ønsket utseende.

VEGG: Butinox Interiør Stue &amp; Sov Matt 5904 BALSAM.

GULV: TreStjerner Gulvmaling Matt 992 LAVA.



# MALT MAGI

Dersom du er ute etter en enkel måte å fornye et rom på, er malte gulv et sikkert kort.

Bare se på den sofistikerte forvandlingen.

FOTO: ERIK HANNEMANN STYLING: HEIDI HAVER



## UTGANGSPUNKTET:

Originalt var dette soverommet noens slitne rosa drøm. Vår plan var å oppgradere rommet med et eksklusivt, sobert og moderne uttrykk.

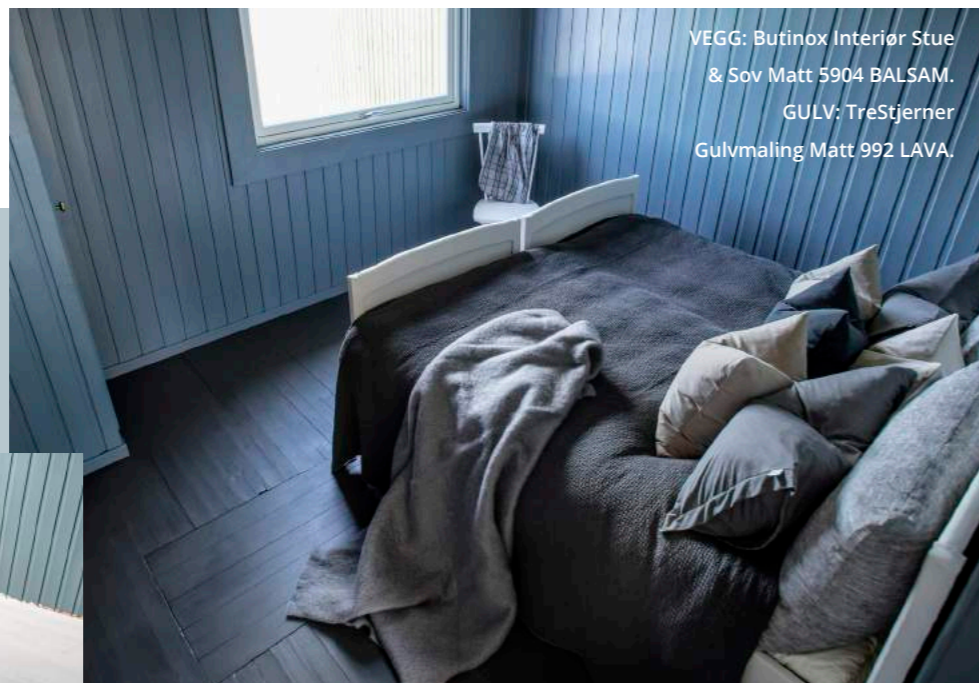

Maling av gulv er den enkleste måten å oppgradere et gulv på, og valgmulighetene er utallige når det kommer til farger. Her er TreStjerners Kategorisjef TreStjerner, Jenny Bull-Gustavsven klar til dyst. .



**F**ra slitent og trøtt til nymalt og flott. Dette soverommet hadde sett sine bedre dager, og skulle som en del av en totalrenovering gjøres mer moderne og stilsikkert. I kombinasjon med sobre, mørke farger på veggene ønsket familien på fire at gulvene skulle få et stilig og elegant preg. Med mørke gulv til vegger i en blågrønn, dyp farge og store vinduer, ble soverommet rett og slett magisk flott etter oppussingen. ►►

**DRØM SØTT:**

Hvem kunne ikke tenke seg å synke ned i denne søvndyssende oasen av vakre farger og materialer.



VEGG: Butinox Interiør Stue & Sov Matt 5904 BALSAM.  
GULV: TreStjerner Gulvmaling Matt 992 LAVA.

**VÆR GRUNDIG:**

For å få det beste resultatet fikk gulvet to strøk med TreStjerner Sperregrunning før vi gikk igang med malingen.

**Så mange muligheter**

I likhet med så mange hus og hytter rundt om i vårt langstrakte land, var det ingenting å si på selve gulvet. At det var gult i treverket og noe utdatert i sin helhet la ingen demper på hvilke muligheter som lå foran i den kreative prosessen. Andre rom i huset ble slipt ned og oljet med **TreStjerner Gulvolje**, men her ønsket man altså å sette mer farge på tilværelsen. Og sånn ble det.

**Myker opp helheten**

Utenfor vinduet preger naturen omgivelsene med bergknauser og furuskog, og denne følelsen har man tatt med seg inn i huset. For å myke opp de litt vågale fargevalgene i rommet, ble det brukt lette, delikate tekstiler i naturmaterialer som lin, som gjør at helheten fremstår som myk og varm og hjemmekoselig. Her er det duket for søvnkvalitet for både store og små.

**En enkel prosess**

Det er flere gode grunner for å velge maling når du skal oppgradere et gulv. Først og fremst er det en veldig enkel prosess. Det som er viktig å huske på i forkant, er at gulvet må være rent, tørt og helt fritt for såpe, bonevoks og fett-

stoffer. Det fikser du lett ved å rense med **TreStjerner Gulvrens**. Deretter mattsliper du lett over for at malingen skal feste seg godt, før du påfører 2 strøk med sperregrunning. Så er det klart for 2-3 strøk med gulvmaling. Da blir resultatet perfekt, og du har et lekkert gulv i lang tid fremover.

**Store valgmuligheter**

Til dette prosjektet valgte altså huseierne å bruke mørke, sobre og eksklusive farger på gulvet i soverommet for å dra naturen inn i rommet. Det ble også en lekker kontrast til gulvene i de andre rommene som alle var blitt oppgradert med ulike uttrykk; transparent oljet i stuen og malt laminat på kjøkkenet og furugulv på andre soverom. Den heldekkende fargen som ble valgt harmonerte utmerket med de andre fargene i hytta. Med **TreStjerner Gulvmaling** er mulighetene enorme uansett hvordan utgangspunktet måtte være. Malingen kan brukes på både tre, betong og laminatgulv, og fargeutvalget er enormt.

Dersom du liker at gulvet får en glatt finish, velger du den blanke utgaven av **TreStjerner Gulvmaling**. Dersom du heller vil gå for et mattere uttrykk, eller noe midt i mellom, så finnes det også en halvblank og en matt variant.



VEGG: Butinox Interiør Stue & Sov Matt 5904 BALSAM.  
GULV: TreStjerner Gulvmaling Matt 992 LAVA.

**FIKS FERDIG:**

Med TreStjerner Gulvmaling, 992 LAVA, fikk gulvet et eksklusivt preg, som står i stor kontrast til det slitte utgangspunktet.

Veggene ble malt med Butinox Interiør Stue & Sov Matt 5936 BALSAM og helheten kunne ikke blitt mer harmonisk.

Se våre "Slik gjør du det"-videoer på [TreStjerner.no](https://www.trestjerner.no)

**Unngå synlige skader**

Skal du male et gulv som er lakkert eller malt fra før, og gulvet har mange og dype hakk, bør du legge din flid i et grundig forarbeid. Hakk kan bli synlige, spesielt dersom du velger en gulvmaling med høy glansgrad. Da bør gulvet slipes ned og påføres 2 strøk **Trestjerner Sperregrunning**. Grunningen må tørke 12 timer mellom hvert strøk. Påfør deretter 2 strøk **TreStjerner Gulvmaling**.

**Lett å endre**

Skulle de lykkelige huseierne en gang bli lei av det mørke, lune og sofistikerte soveromsgulvet, er det ingen fare. Mulighetene er som sagt enorme. Det å endre uttrykket på et malt gulv er så enkelt som det kan få blitt. Man kan male gulvet i hvilken som helst farge.

Da er det bare å la seg inspirere og gå løs på ditt eget prosjekt. Om det er snakk om å male, olje eller lakke. Med **TreStjerner** kan du enkelt løfte inntrykket i ditt hjem eller din hytte mange hakk.

Ingenting er bedre enn å gi gulvet nytt liv.

TreStjerner Gulvmaling kan brukes på både tre, betong og laminatgulv, og fargeutvalget er enormt.

# NÅR OMGIVELSENE KREVER LITT EKSTRA

Har du et betonggulv eller en betongvegg som trenger litt omsorg? Kanskje et vaskerom, en kjellerbod eller et garasj gulv som hadde hatt godt av et løft eller trenger en beskyttende overflate. Vi har løsningen for deg.

Dersom du har områder som utsettes for litt hardere medfart, er det selvfølgelig viktig å ta hensyn til dette når du skal kaste deg ut på en oppgradering. For å finne ut hvilke av TreStjerners produkter som passer best for ditt bruk, er det bare å ta en enkel liten bruksanalyse.

Sigural Epoksy Gulvmaling er perfekt til rom som vaskerom, fyrrom, garasje og verkstedgulv.

## Slitesterk og luktsvak

For kjellere, boder og oppholdsrom med moderat slitasje er **TreStjerner Betong-**

**maling** et naturlig valg. Denne er slitesterk, luktsvak, hurtigtørkende og veldig enkel å påføre, både på ubehandlede og tidligere malte betonggulv. Betongmalingen får du i baser som kan blandes i mange farger.

## Den perfekte støvbinder

**TreStjerner Betongolje** er en klar og vanntynnbar olje du kan bruke på alt fra gulv til vegger og tak. Den har den fantastiske egenskapen at den reduserer støvdannelsen, gir en beskyttende hinne, noe som gjør rengjøringen til en smal sak. Den er veldig enkel å påføre, tørker fort og gulner ikke.

## Tåler det meste

Har du et rom hvor det er fare for vann-, olje- eller kjemikaliesøl, må du opp et

hakk når det kommer til hardførhet.

**TreStjerner Sigural Epoksy Gulvmaling** er en to-komponent maling som består av en pigmentert herderdel og en epoksydel som blandes sammen, og som gir en langt bedre beskyttelse mot slitasje og søl enn betongmaling.

**TreStjerner Sigural Epoksy Gulvmaling** er perfekt til rom som vaskerom, fyrrom, garasje og verkstedgulv, samt gulv og vegger i landbruket.

Fargene du kan velge blant er klassiske Skygrå og Varmgrå samt de nye fargene Sølvgrå og Stålgrå.


Dersom du vil bevare råskapen og den klassiske betong-looken kan du behandle overflaten med en av TreStjerners vannbaserte gulvlakker.

## TRESTJERNER GULVOLJE


\*\*\*




2031 Eikenøtt TreStjerner Gulvolje




2033 Lys Naturell TreStjerner Gulvolje




2036 Rødbrun TreStjerner Gulvolje




2038 Tjærebrun TreStjerner Gulvolje




2044 Lutgrå TreStjerner Gulvolje




2032 Naturell Brun TreStjerner Gulvolje



2035 Hassel TreStjerner Gulvolje



2037 Kastanje TreStjerner Gulvolje




2043 Skyggegrå TreStjerner Gulvolje




2045 Fjellgrå TreStjerner Gulvolje

## TRESTJERNER GULVOLJE


\*\*\*




2046 Stengrå TreStjerner Gulvolje




2048 Dempet Grå TreStjerner Gulvolje




2050 Hvit Sne TreStjerner Gulvolje




2052 Lystig TreStjerner Gulvolje




Hvit TreStjerner Gulvolje




2047 Ibenholt TreStjerner Gulvolje




2049 Gråvarde TreStjerner Gulvolje



2051 Tordensky TreStjerner Gulvolje



2053 Skumringstid TreStjerner Gulvolje



Klar TreStjerner Gulvolje & Hardvoksolje

Prøvene ovenfor er kun en fargeindikasjon.

For mer nøyaktig fargegjengivelse se oppstrøksprøver hos din fargehandel og sett en prøve på eget gulv.

Prøvene ovenfor er kun en fargeindikasjon.

For mer nøyaktig fargegjengivelse se oppstrøksprøver hos din fargehandel og sett en prøve på eget gulv.

# FINN FARGEN SOM PASSER FOR DEG



Med TreStjerner Gulvolje bringer du naturen inn i boligen. Det finnes mange flotte fargealternativer å velge mellom, om du liker det brune, det grålige eller kanskje de lysere fargevariantene.

Her finner du de ulike fargene du kan få i TreStjerner Gulvolje.

Det er bare å velge fra øverste hylle.

Se våre "Slik gjør du det"-filmer på [trestjerner.no](http://trestjerner.no).

Se våre  
lekre farger



### TreStjerner Sperregrunning

Spesialgrunning for gulvmaling  
Sperrer mot kvistgjennomslag



### TreStjerner Gulvmaling

Ekstrem god vedheft  
Passer alle underlag



### TreStjerner Gulvolje

Gir vakker glød og fargespill  
Kan brekkes i mange farger



### TreStjerner Gulvlakk Vannbasert

Gir et lyst og naturlig utseende



### TreStjerner Gulvmatt

Oljens utseende og lakkens  
bruksegenskaper



### TreStjerner Gulvlakk Oljebasert

Gir vakker glød og glans



### TreStjerner Hardvoksolje

Enkel påføring  
Lett å vedlikeholde



### TreStjerner Betongmaling

Spesialprodukt for mur og betong  
Kan blandes i mange farger



### TreStjerner Betongolje

Klar beskyttelse for mur og betong  
Kan overmales



### TreStjerner Sigural Epoksy Gulvmaling

Spesialmaling for sterkt belastede gulv



### TreStjerner Oljepleie

Effektiv rengjøring av oljede gulv  
Fjerner effektivt smuss og skitt



### TreStjerner Gulvrens

Fjerner effektivt såpe og bonevoks,  
fett og smuss fra alle underlag

*Rens alltid med  
TreStjerner Gulvrens  
først!*



- gi gulvet & trappen nytt liv -

[trestjerner.no](http://trestjerner.no)